

CETTE BALADE AUX TRÉSORS EST ORGANISÉE
PAR LE GRAND PROJET DE VILLE DE RILLIEUX-LA-PAPE
ET LES CHASSEURS URBAINS



Les chasseurs urbains



crédit photo : les lumineurs

Balade aux Trésors dans la Ville Nouvelle



Parcours « Velette - Balcons de Sermenaz »

LES CHASSEURS URBAINS
organisation de chasses aux trésors

contact@leschasseursurbains.fr 06 52 07 47 40
www.leschasseursurbains.fr

édition revue et corrigée mars 2024



RILLIEUX
LA-PAPE

MÉTROPOLE
GRAND LYON

RÉPUBLIQUE
FRANÇAISE
AGENCE NATIONALE
DE LA COHÉSION
DES TERRITOIRES

ANRU
Agence Nationale
pour la Renovation
Urbaine



Pour jouer :

*1. Munissez-vous
de votre téléphone portable.*


*2. Scannez ce QR code
ou suivez ce lien*



<https://frama.link/velette>

3. Vous pouvez commencer à jouer !





PARTAGEZ VOS PHOTOS
LES PLUS FUNS
SUR INSTAGRAM ET FACEBOOK !

#TRESORARILLIEUX
#MONRILLIEUX
#RILLIEUXLAPAPE
#RLP

Règles du Jeu

1H30



7 ÉNIGMES

À résoudre dans l'ordre de votre
choix en vous aidant du plan fourni

7 LIEUX

À visiter



2 DÉFIS

À accomplir sur les lieux



Mot de passe



Défi photo



RAPPORT

1

Résolvez cette **ÉNIGME**
pour trouver où aller.



Rapport de police

Le malfaiteur est arrivé par l'Ouest par l'avenue de l'Europe. Il a tourné à droite sur l'Avenue du Général Leclerc. Il a continué sa route jusqu'au rond point où il a poursuivi sa route vers le Sud, sur l'Avenue qui devient un Boulevard.

C'est à cet endroit, au tout premier virage qu'il a abandonné son véhicule près du panneau d'entrée métallique.

Il a ensuite continué à pied, empruntant le chemin qui mène au point le plus au sud de ce lieu. C'est **ici** pris au piège, qu'il a été appréhendé par les forces de l'ordre.

2



Cherchez le mot de passe caché ici et reportez-le sur votre téléphone dans l'onglet **RAPPORT**.



3



DÉFI PHOTO !


Lisez bien le texte sur le téléphone, mimez l'activité qui était prévue ici en haut d'une tour !

Partagez votre photo sur les réseaux sociaux !

POINTS

1

Résolvez cette **ÉNIGME**
pour trouver où aller.



C'EST À L'ENDROIT OÙ TU TROUVERAS
CE DESSIN SUR LE PLAN
QU'IL FAUDRA CHERCHER
LE MOT DE PASSE
ET FAIRE LE DÉFI PHOTO.

2



Cherchez le mot
de passe caché ici
et reportez-le
sur votre téléphone
dans l'onglet
POINTS.

3



DÉFI PHOTO !

Regardez bien le schéma
sur le téléphone, et prenez un selfie
avec les bâtiments à démolir !


Partagez votre photo
sur les réseaux sociaux !

ESCARGOT

1

Résolvez cette **ÉNIGME**
pour trouver où aller.

S O U S L ' O ' U D E M ! X U E I R É M D E A E U V R E D E R U L E C R A E A R T B L O R A L U N



2



Cherchez le mot
de passe caché ici
et reportez-le
sur votre téléphone
dans l'onglet
ESCARGOT.

3



DÉFI PHOTO !

Lisez bien le texte sur le téléphone,
et prenez la pose au pied de
l'œuvre d'art bleue trouvée avec
l'énigme !

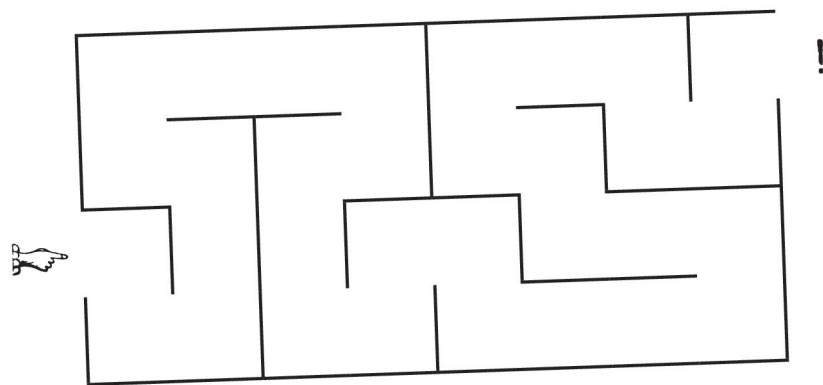
Partagez votre photo
sur les réseaux sociaux !



DÉDALE

1

Résolvez cette **ÉNIGME**
pour trouver où aller.



2



Cherchez le mot
de passe caché ici
et reportez-le
sur votre téléphone
dans l'onglet
DÉDALE.

3



DÉFI PHOTO !

Lisez bien le texte sur le téléphone,
et photographiez-vous sur les
bancs avec les bâtiments réhabilités
derrière vous !

Partagez vos photos
sur les réseaux sociaux !

COORDONNÉES

1


Résolvez cette **ÉNIGME**
pour trouver où aller.

	A	B	C	D	E	F	G	H	I	J
1	G	A	T	U	S	F	C	R	T	L
2	S	I	P	R	Q	N	T	R	N	R
3	N	L	M	E	T	R	P	O	V	T
4	C	L	E	N	D	C	R	B	P	T
5	O	N	E	L	I	A	S	S	C	O
6	T	I	U	R	N	R	E	X	L	U
7	B	F	T	V	M	S	N	T	I	P
8	R	T	L	M	R	D	R	O	A	T
9	E	Y	T	S	P	R	Z	N	D	C
10	L	F	H	J	H	M	É	I	R	A



~~A2 D1 H1~~ J1 ' B1 B6 D6 C5
 F8 C5 D10 D3 J6 H6
 F8 C4 C8 I8 J7 I6 B1 A4 D3
 A10 B9 F5 C6 I1 C4 B9

2



Cherchez le mot
de passe caché ici
et reportez-le
sur votre téléphone
dans l'onglet
COORDONNÉES.

3



DÉFI PHOTO !

Lisez bien le texte sur le téléphone,
et mimez ceux qui donnent leurs
noms à cet ensemble de rues
et de places !

Partagez vos photos
sur les réseaux sociaux !



FLÈCHES

1

Résolvez cette **ÉNIGME**
pour trouver où aller.



C'EST
PRÉCISÉMENT
ICI !



2



Cherchez le mot
de passe caché ici
et reportez-le
sur votre téléphone
dans l'onglet
FLÈCHES.

3



DÉFI PHOTO !

Lisez bien le texte sur le téléphone,
photographiez-vous sur les
nouvelles installations à proximité !

Partagez vos photos
sur les réseaux sociaux !

TEXTO

1

Résolvez cette **ÉNIGME**
pour trouver où aller.

2 555 555 33 777
7777 88 777
555 33
8 666 8 33 6
33 66 8 777 33
555 2
6 5 22
33 8
555 33
222 33 66 8 777 33
222 44 666 777 33 4 777 2 7 44
444 77 88 33



2



Cherchez le mot
de passe caché ici
et reportez-le
sur votre téléphone
dans l'onglet
TEXTO.

3



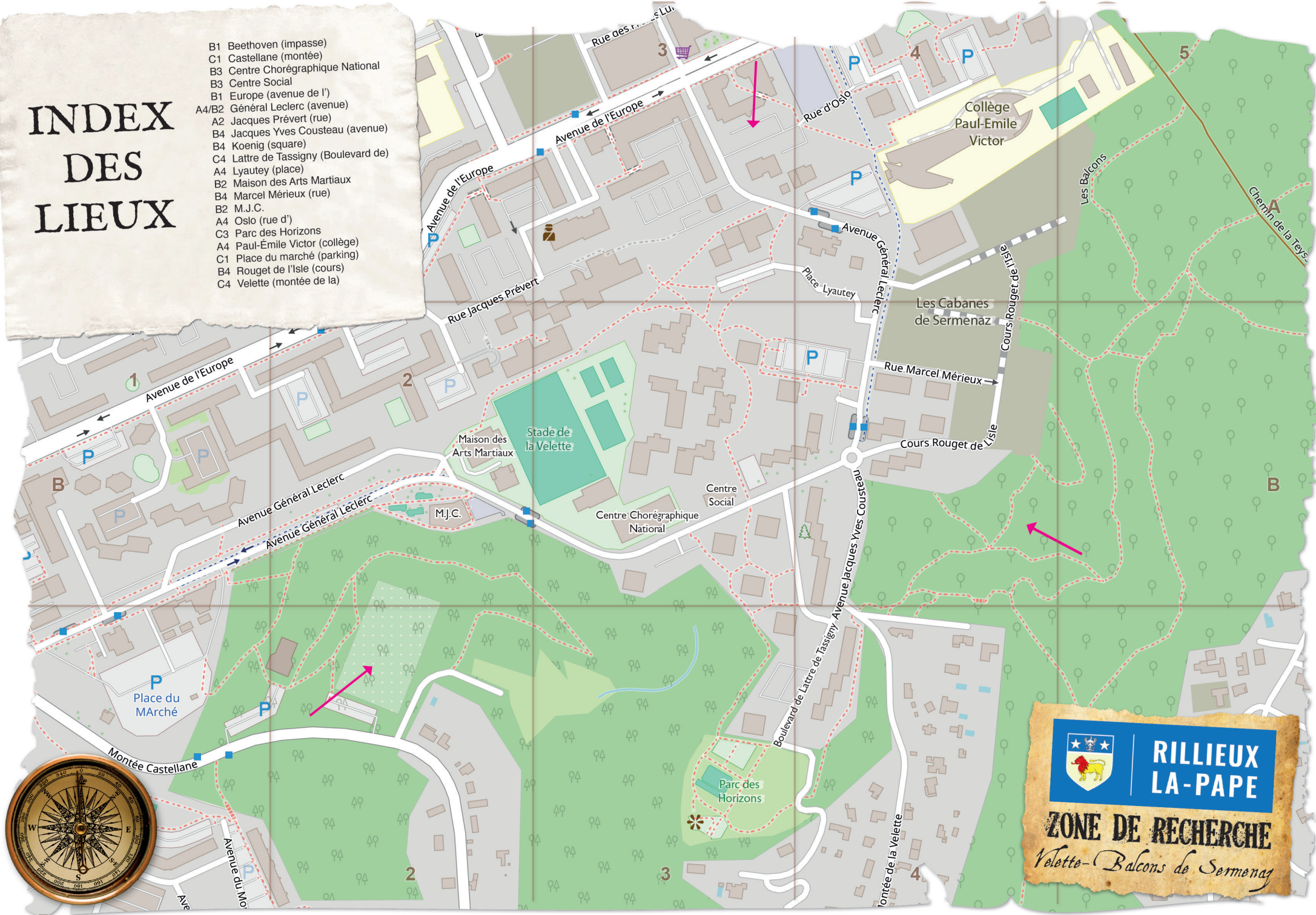
DÉFI PHOTO !

Lisez bien le texte sur le téléphone,
et imaginez-vous dans le lieu public
qui se trouvait ici sous la « salle » !

Partagez vos photos
sur les réseaux sociaux !

INDEX DES LIEUX

- B1 Beethoven (impasse)
- C1 Castellane (montée)
- B3 Centre Chorégraphique National
- B3 Centre Social
- B1 Europe (avenue de l')
- A4/B2 Général Leclerc (avenue)
- A2 Jacques Prévert (rue)
- B4 Jacques Yves Cousteau (avenue)
- B4 Koening (square)
- C4 Lattre de Tassigny (Boulevard de)
- A4 Lyautey (place)
- B2 Maison des Arts Martiaux
- B4 Marcel Mérieux (rue)
- B2 M.J.C.
- A4 Oslo (rue d')
- C3 Parc des Horizons
- A4 Paul-Émile Victor (collège)
- C1 Place du marché (parking)
- B4 Rouget de l'Isle (cours)
- C4 Velette (montée de la)




**RILLIEUX
LA-PAPE**

ZONE DE RECHERCHE
Velette - Balcons de Sermenaz