


CETTE BALADE AUX TRÉSORS EST ORGANISÉE
PAR LE GRAND PROJET DE VILLE DE RILLIEUX-LA-PAPE
ET LES CHASSEURS URBAINS



Les chasseurs urbains



Balade aux Trésors dans la Ville Nouvelle



Parcours « Centre Ville - Bottet »



édition revue et corrigée mars 2024



Pour jouer :

*1. Munissez-vous
de votre téléphone portable.*


*2. Scannez ce QR code
ou suivez ce lien*



<https://frama.link/bottet>

3. Vous pouvez commencer à jouer !





PARTAGEZ VOS PHOTOS
LES PLUS FUNS
SUR INSTAGRAM ET FACEBOOK !

#TRESORARILLIEUX
#MONRILLIEUX
#RILLIEUXLAPAPE
#RLP

Règles du Jeu

1H30



7 ÉNIGMES

À résoudre dans l'ordre de votre
choix en vous aidant du plan fourni

7 LIEUX

À visiter



2 DÉFIS

À accomplir sur les lieux



Mot de passe



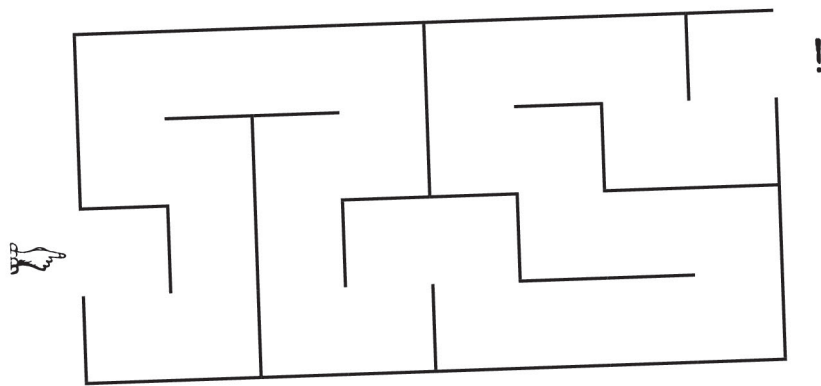
Défi photo



DÉDALE

1

Résolvez cette **ÉNIGME**
pour trouver où aller.



2



Cherchez le mot
de passe caché ici
et reportez-le
sur votre téléphone
dans l'onglet
DÉDALE.

3



DÉFI PHOTO !

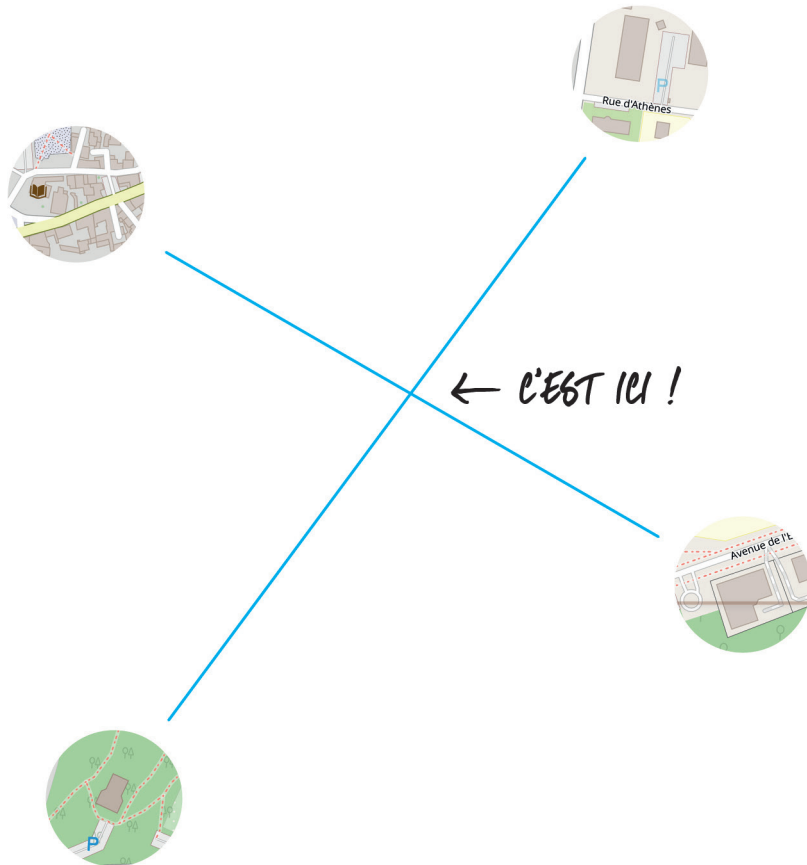
Lisez bien le texte sur le téléphone,
observez bien la photo
et mimez la construction !

Partagez votre photo
sur les réseaux sociaux !

DIAGONALES

1

Résolvez cette **ÉNIGME**
pour trouver où aller.



2



Cherchez le mot
de passe caché ici
et reportez-le
sur votre téléphone
dans l'onglet
DIAGONALES.

3



DÉFI PHOTO !

Lisez bien le texte sur le téléphone,
et prenez un selfie devant la grande
fresque qui se trouve proche d'ici !

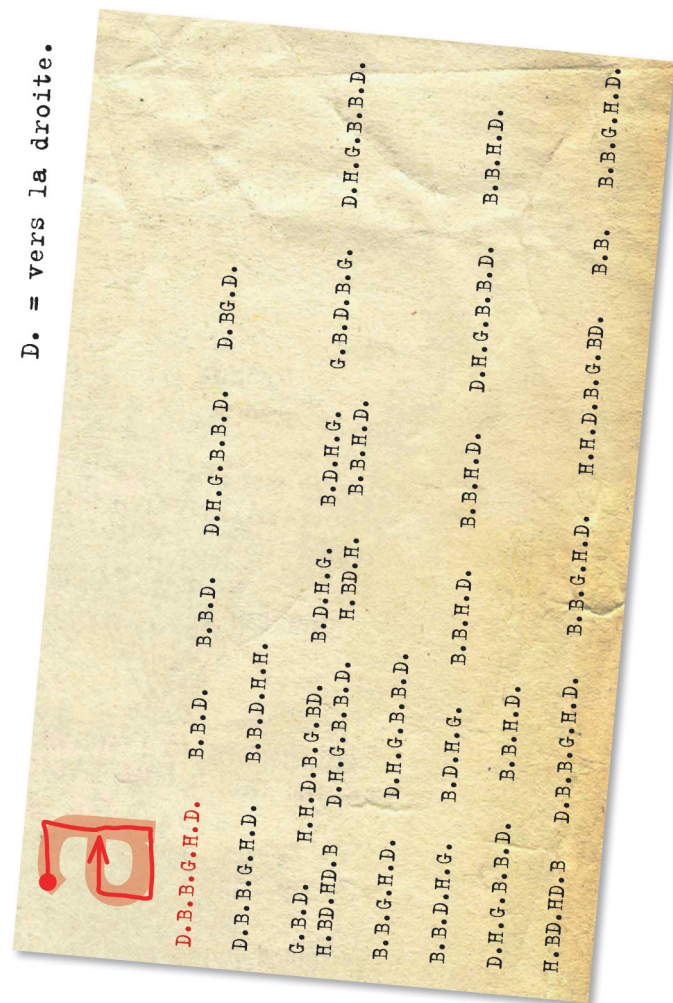
Partagez votre photo
sur les réseaux sociaux !

DIRECTIONS

1

Résolvez cette **ÉNIGME**
pour trouver où aller.

D. = vers la droite.



2



Cherchez le mot
de passe caché ici
et reportez-le
sur votre téléphone
dans l'onglet
DIRECTIONS.

3



DÉFI PHOTO !

Lisez bien le texte sur le téléphone,
et photographiez-vous en imaginant
la démolition de la tour !

Partagez votre photo
sur les réseaux sociaux !




POINT DE VUE

1



Résolvez cette **ÉNIGME**
pour trouver où aller.



*C'est en plaçant un œil aux bons endroits,
que le message apparaîtra.*

2



Cherchez le mot
de passe caché ici
et reportez-le
sur votre téléphone
dans l'onglet
POINT DE VUE.

3



DÉFI PHOTO !

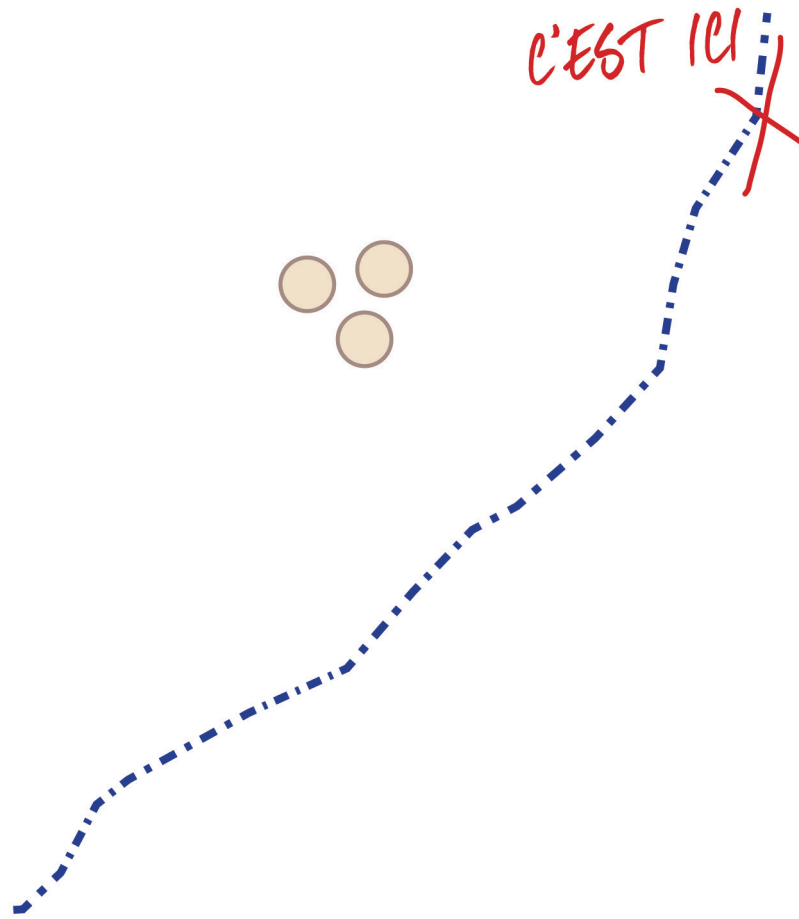
*Lisez bien le texte sur le téléphone,
et prenez a pose en mimant
les activités qui sont possibles ici !*

*Partagez vos photos
sur les réseaux sociaux !*

REPÉRAGE

1

Résolvez cette **ÉNIGME**
pour trouver où aller.



2



Cherchez le mot
de passe caché ici
et reportez-le
sur votre téléphone
dans l'onglet
REPÉRAGE.

3



DÉFI PHOTO !

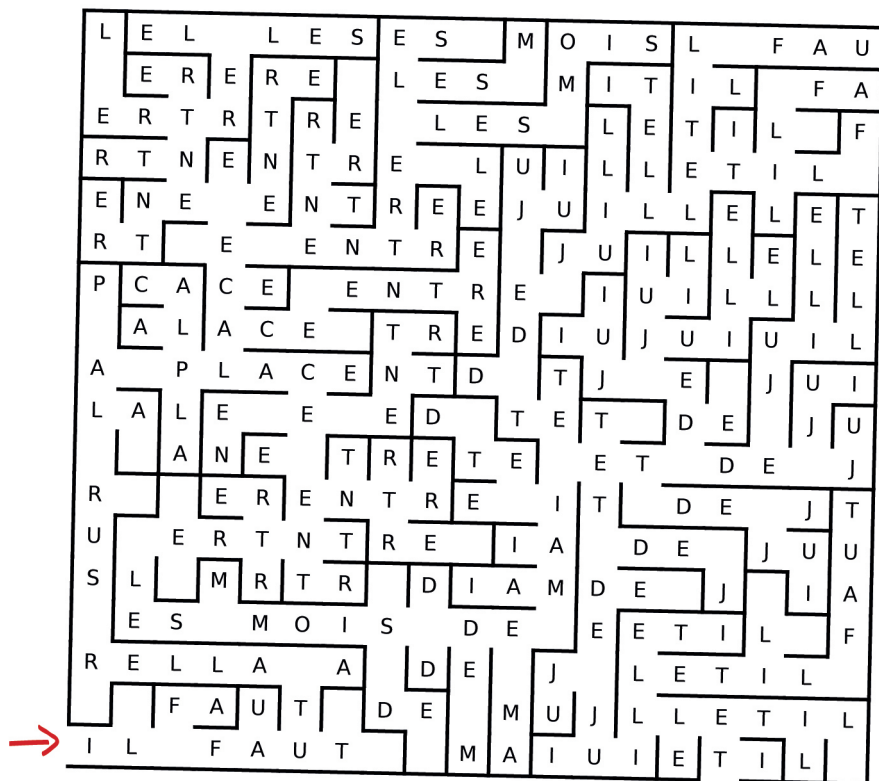
Lisez bien le texte sur le téléphone,
et prenez des photos de groupe ici
et entrez si c'est ouvert !

Partagez vos photos
sur les réseaux sociaux !

LABYRINTHE

1

Résolvez cette **ÉNIGME**
pour trouver où aller.



trouvez le chemin qui mène à la sortie
de ce labyrinthe pour trouver la phrase
qui vous dira où aller.

2



Cherchez le mot
de passe caché ici
et reportez-le
sur votre téléphone
dans l'onglet
LABYRINTHE.

3



DÉFI PHOTO !

Lisez bien le texte sur le téléphone,
entrez si le lieu est ouvert
et prenez vous en photo devant
l'exposition !

Partagez vos photos
sur les réseaux sociaux !

CROISEMENT

1


Résolvez cette **ÉNIGME**
pour trouver où aller.

LIUTENANT VITTOZ

HECTOR BERLIOZ

Rendez-vous
au croisement imaginaire

2



Cherchez le mot
de passe caché ici
et reportez-le
sur votre téléphone
dans l'onglet
CROISEMENT.

3



DÉFI PHOTO !

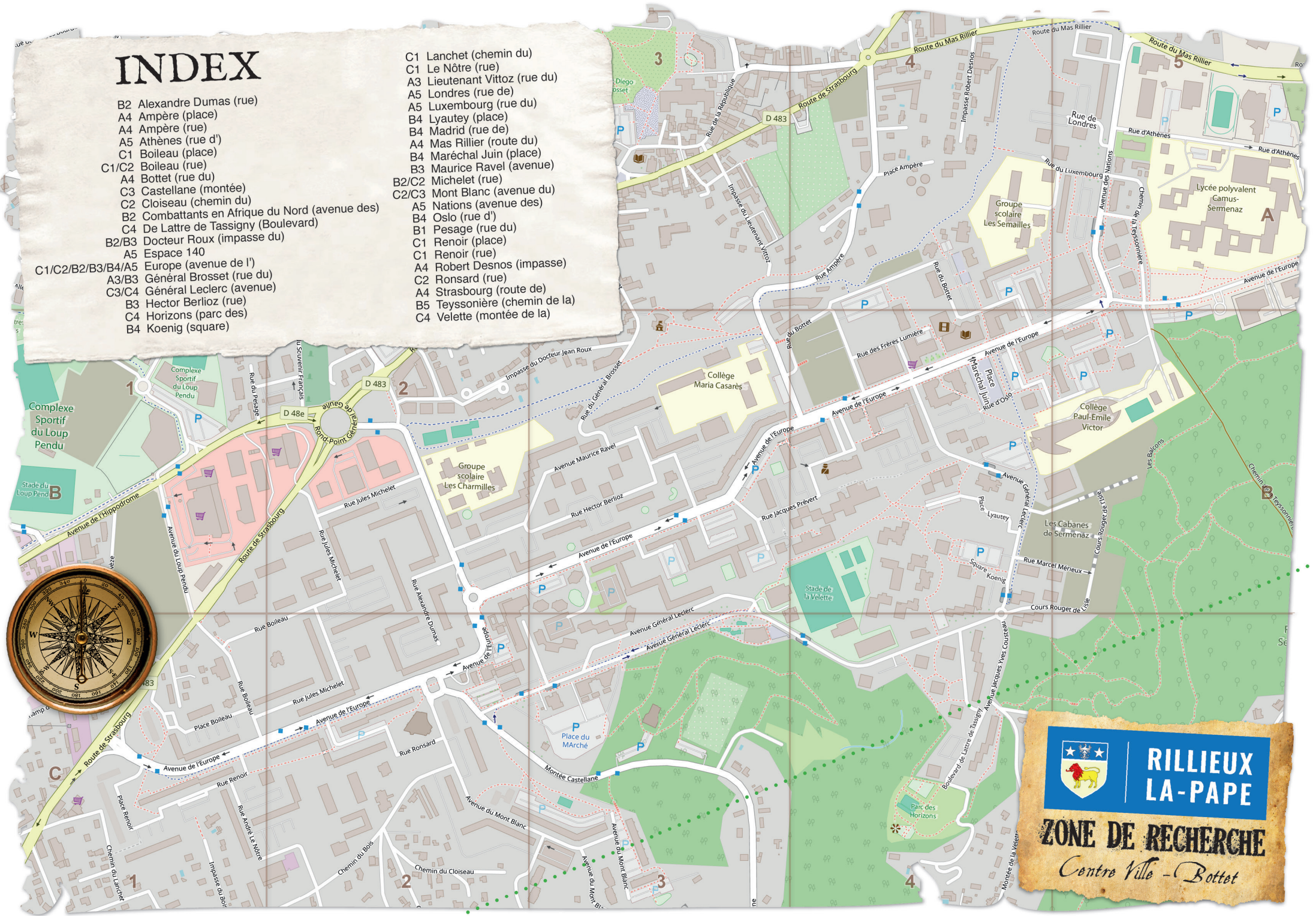
Lisez bien le texte sur le téléphone,
et mimez les espaces publics que
vous souhaiteriez trouver ici !

Partagez vos photos
sur les réseaux sociaux !

INDEX

- B2 Alexandre Dumas (rue)
- A4 Ampère (place)
- A4 Ampère (rue)
- A5 Athènes (rue d')
- C1 Boileau (place)
- C1/C2 Boileau (rue)
- A4 Bottet (rue du)
- C3 Castellane (montée)
- C2 Cloiseau (chemin du)
- B2 Combattants en Afrique du Nord (avenue des)
- C4 De Lattre de Tassigny (Boulevard)
- B2/B3 Docteur Roux (impasse du)
- A5 Espace 140
- C1/C2/B2/B3/B4/A5 Europe (avenue de l')
- A3/B3 Général Brosset (rue du)
- C3/C4 Général Leclerc (avenue)
- B3 Hector Berlioz (rue)
- C4 Horizons (parc des)
- B4 Koenig (square)

- C1 Lanchet (chemin du)
- C1 Le Nôtre (rue)
- A3 Lieutenant Vittoz (rue du)
- A5 Londres (rue de)
- A5 Luxembourg (rue du)
- B4 Lyautey (place)
- B4 Madrid (rue de)
- A4 Mas Rillier (route du)
- B4 Maréchal Juin (place)
- B3 Maurice Ravel (avenue)
- B2/C2 Michelet (rue)
- C2/C3 Mont Blanc (avenue du)
- A5 Nations (avenue des)
- B4 Oslo (rue d')
- B1 Pesage (rue du)
- C1 Renoir (place)
- C1 Renoir (rue)
- A4 Robert Desnos (impasse)
- C2 Ronsard (rue)
- A4 Strasbourg (route de)
- B5 Teyssonière (chemin de la)
- C4 Velette (montée de la)




**RILLIEUX
LA-PAPE**

ZONE DE RECHERCHE

Centre Ville - Bottet