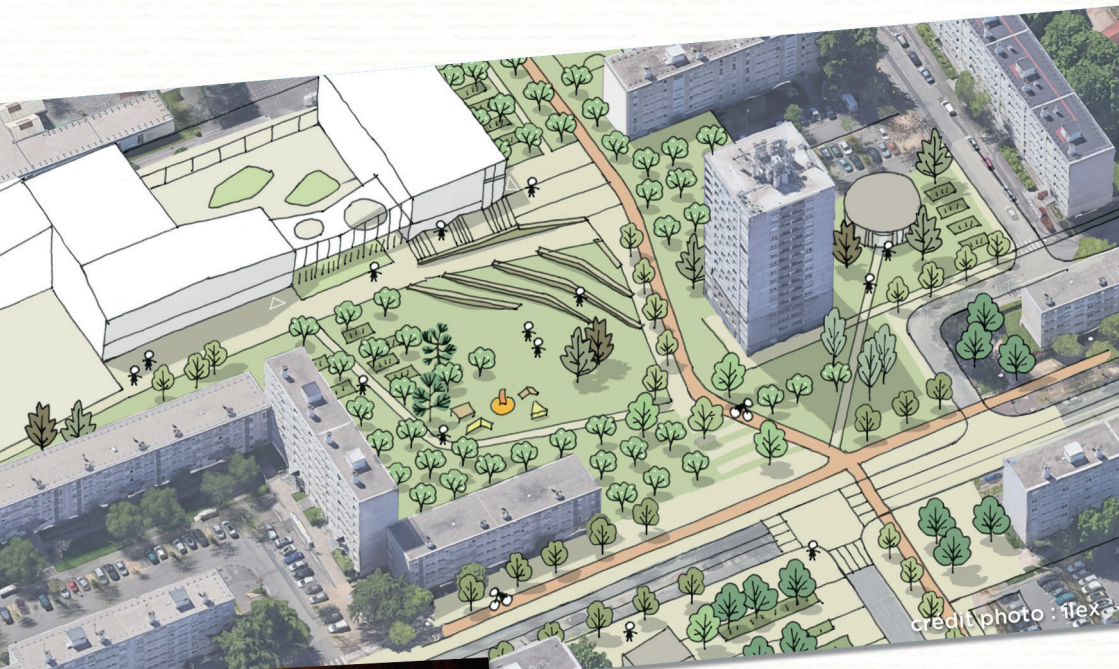


CETTE BALADE AUX TRÉSORS EST ORGANISÉE  
PAR LE GRAND PROJET DE VILLE DE RILLIEUX-LA-PAPE  
ET LES CHASSEURS URBAINS



*Les chasseurs urbains*



# Balade aux Trésors dans la Ville Nouvelle



**Parcours  
« Alagniers - Mont-Blanc »**

édition revue et corrigée mars 2024





# Pour jouer :

*1. Munissez-vous  
de votre téléphone portable.*


*2. Scannez ce QR code  
ou suivez ce lien*



<https://frama.link/alagniers>

*3. Vous pouvez commencer à jouer !*





PARTAGEZ VOS PHOTOS  
LES PLUS FUNS  
SUR INSTAGRAM ET FACEBOOK !

#TRESORARILLIEUX  
#MONRILLIEUX  
#RILLIEUXLAPAPE  
#RLP

# Règles du Jeu

1H30



## 7 ÉNIGMES

À résoudre dans l'ordre de votre  
choix en vous aidant du plan fourni

## 7 LIEUX

À visiter



## 2 DÉFIS

À accomplir sur les lieux



Mot de passe



Défi photo





# ZIGZAG

1

Résolvez cette **ÉNIGME**  
pour trouver où aller.

EN ZIGZAG!

Q U E D ! E L F R U  
R O U N ! E L A A U  
E S R E E N R O  
E R W E N I R D  
C H A N C L R A C H E R S

2



Cherchez le mot  
de passe caché ici  
et reportez-le  
sur votre téléphone  
dans l'onglet  
**ZIGZAG.**

3



## DÉFI PHOTO !

Lisez bien le texte sur le téléphone,  
prenez la pose à l'endroit de l'atelier  
de concertation qui est en photo !

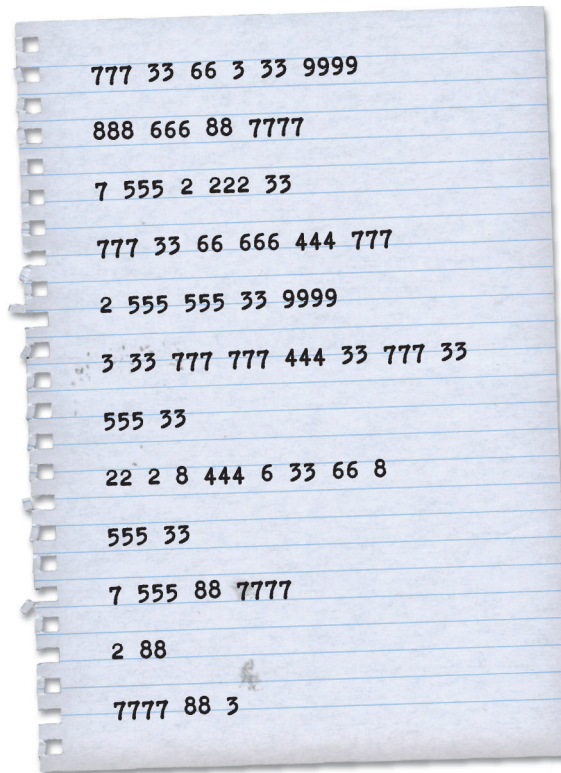
Partagez votre photo  
sur les réseaux sociaux !



# TEXTO

1

Résolvez cette **ÉNIGME**  
pour trouver où aller.



2



Cherchez le mot  
de passe caché ici  
et reportez-le  
sur votre téléphone  
dans l'onglet  
**TEXTO.**

3



## DÉFI PHOTO !

Lisez bien le texte sur le téléphone,  
et mimez ce que l'on peut faire  
dans ce lieu !

Partagez votre photo  
sur les réseaux sociaux !



# SUPERPOSITION

1

Résolvez cette **ÉNIGME**  
pour trouver où aller.

Rendez-vous  
précisément  
ici sur la  
carte



2



Cherchez le mot  
de passe caché *ici*  
et reportez-le  
sur votre téléphone  
dans l'onglet  
**SUPERPOSITION.**

3



## DÉFI PHOTO !

Lisez bien le texte sur le téléphone,  
et prenez la pose à la place de  
l'ancienne aire de jeu !


Partagez votre photo  
sur les réseaux sociaux !



# COLORIAGE

1

Résolvez cette **ÉNIGME**  
pour trouver où aller.



coloriez uniquement les ..  
pour trouver l'endroit où aller sur le plan

2



Cherchez le mot  
de passe caché ici  
et reportez-le  
sur votre téléphone  
dans l'onglet  
**COLORIAGE.**

3



**DÉFI PHOTO !**

Lisez bien le texte sur le téléphone,  
et prenez la pose face à la vue !


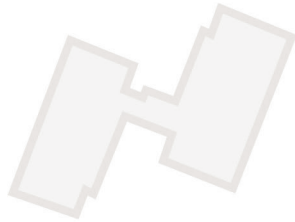
Partagez vos photos  
sur les réseaux sociaux !



# SILHOUETTE

1

Résolvez cette **ÉNIGME**  
pour trouver où aller.



2



Cherchez le mot  
de passe caché ici  
et reportez-le  
sur votre téléphone  
dans l'onglet  
**SILHOUETTE.**

3



## DÉFI PHOTO !

Lisez bien le texte sur le téléphone,  
et prenez la pose pour mimer  
la discipline artistique pratiquée  
dans le quartier !

Partagez vos photos  
sur les réseaux sociaux !

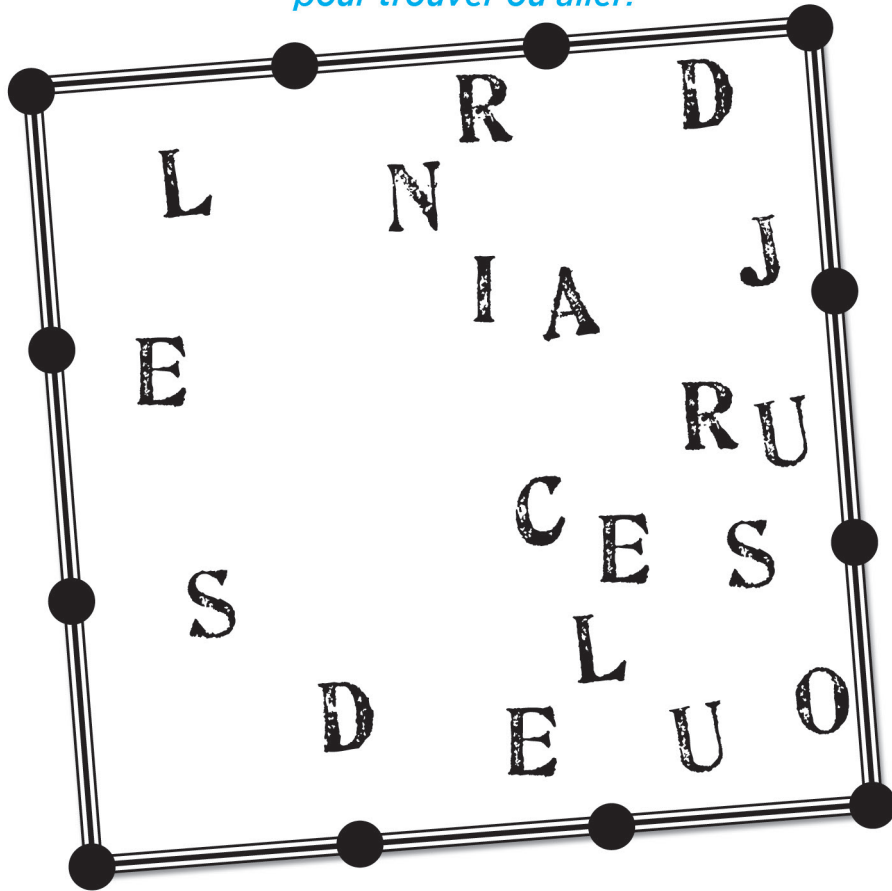




# PARTAGE

1

Résolvez cette **ÉNIGME**  
pour trouver où aller.



Pour retrouver les quatre mots  
cachés dans ce cadre,  
il faudra le découper en quatre  
en reliant les points en ligne droite  
sans traverser de lettre.

2



Cherchez le mot  
de passe caché ici  
et reportez-le  
sur votre téléphone  
dans l'onglet  
**PARTAGE.**

3



## DÉFI PHOTO !

Lisez bien le texte sur le téléphone,  
et devant ce lieu, retombez en  
enfance le temps d'une photo !

Partagez vos photos  
sur les réseaux sociaux !



# AVOCAT

1

Résolvez cette **ÉNIGME**  
pour trouver où aller.

UD VQSU TK GKQJEHPU

QLUDKU TU B'UKHEPU

Dans le code "AVOCAT", A vaut K !

A	B	C	D	E	F	G	H	I	J	K	L	M	N	O	P	Q	R	S	T	U	V	W	X	Y	Z
K	L	M	N	O	P	Q	R	S	T	U	V	W	X	Y	Z	A	B	C	D	E	F	G	H	I	J

2



Cherchez le mot  
de passe caché ici  
et reportez-le  
sur votre téléphone  
dans l'onglet  
**AVOCAT.**

3

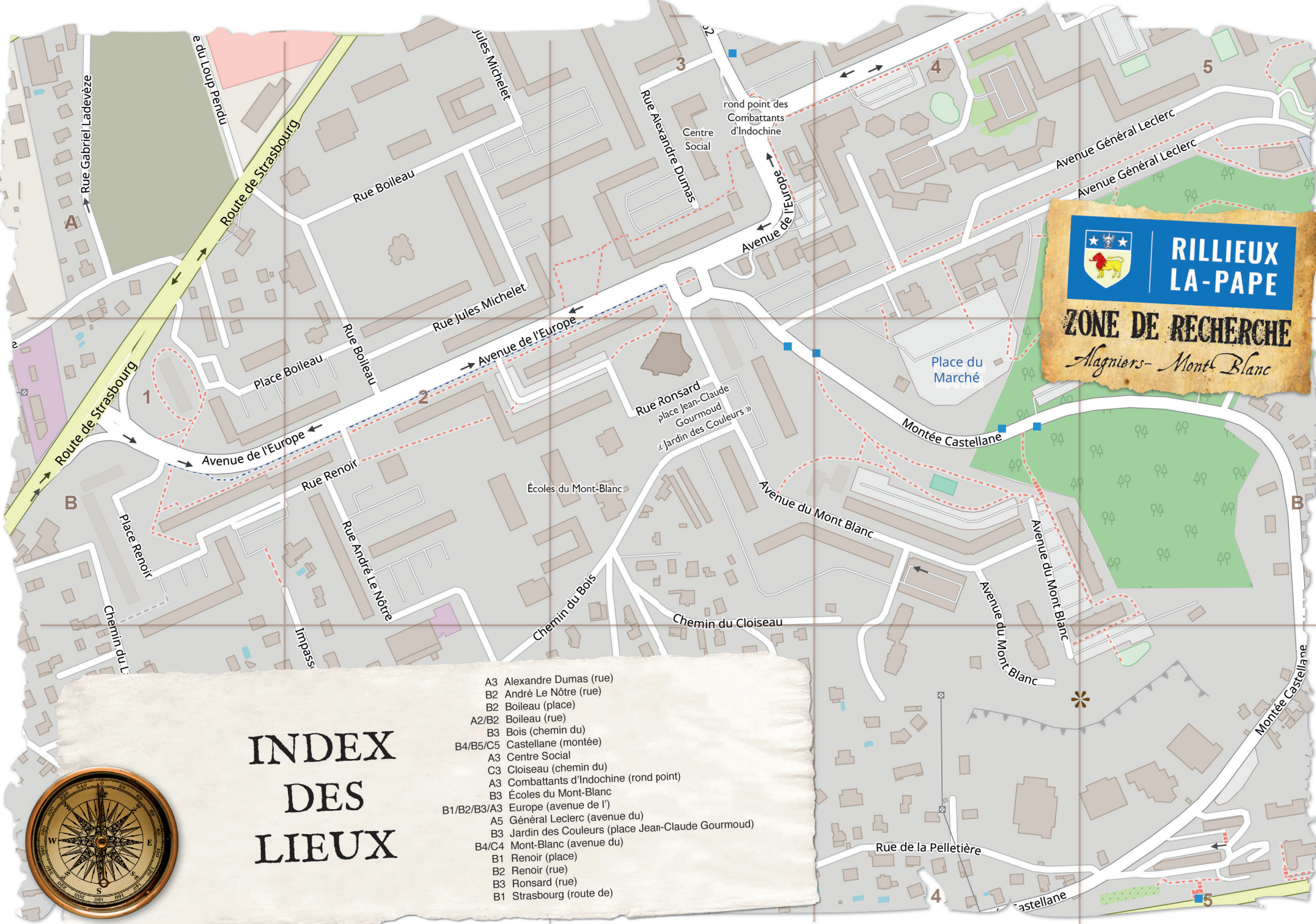


## DÉFI PHOTO !

Lisez bien le texte sur le téléphone,  
et prenez la pose  
avec les sculptures !

Partagez vos photos  
sur les réseaux sociaux !





**RILLIEUX  
LA-PAPE**

**ZONE DE RECHERCHE**  
*Magniers - Mont Blanc*

# INDEX DES LIEUX

- A3 Alexandre Dumas (rue)
- B2 André Le Nôtre (rue)
- B2 Boileau (place)
- A2/B2 Boileau (rue)
- B3 Bois (chemin du)
- B4/B5/C5 Castellane (montée)
- A3 Centre Social
- C3 Cloiseau (chemin du)
- A3 Combattants d'Indochine (rond point)
- B3 Écoles du Mont-Blanc
- B1/B2/B3/A3 Europe (avenue de l')
- A5 Général Leclerc (avenue du)
- B3 Jardin des Couleurs (place Jean-Claude Gourmoud)
- B4/C4 Mont-Blanc (avenue du)
- B1 Renoir (place)
- B2 Renoir (rue)
- B3 Ronsard (rue)
- B1 Strasbourg (route de)